

BALANÇO PATRIMONIAL	2020	2021
ATIVO	66.745.429,56	88.417.178,10
ATIVO CIRCULANTE	43.670.588,80	52.686.584,73
DISPÓNIVEL	17.769.396,66	23.643.704,10
BANCOS CONTA MOVIMENTO	930.298,67	1.196.291,40
APLICAÇÕES FINANCEIRAS DE LIQUIDEZ IMEDIATA	16.839.097,99	22.447.412,70
CLIENTES	21.672.251,75	21.039.663,56
CONTAS A RECEBER DE ENTIDADES PÚBLICAS	25.574.113,00	24.888.012,95
CONTAS A RECEBER DE ENTIDADES PRIVADAS	59.726,52	113.238,38
(-) PROVISÃO P/ DEVEDORES DUVIDOSOS	-3.961.587,77	-3.961.587,77
OUTROS CRÉDITOS	2.008.404,44	1.903.571,81
TÍTULOS A RECEBER	856.674,34	856.674,34
ADIANTAMENTOS A EMPREGADOS	34.393,46	21.491,83
TRIBUTOS A RECUPERAR/COMPENSAR	706.044,05	621.267,83
SUPRIMENTO DE FUNDOS	14.678,51	8.067,35
DEPÓSITOS RESTITUIVEIS	397.105,08	397.105,08
(-) RECEBIMENTOS NÃO IDENTIFICADOS	-491,00	-1.034,62
ESTOQUES	833.187,46	1.183.891,74
ESTOQUES	833.187,46	1.183.891,74
DESPESAS PAGAS ANTECIPADAMENTE	1.387.348,49	4.915.753,52
DESPESAS DO EXERCÍCIO SEGUINTE	1.387.348,49	4.915.753,52
ATIVO NÃO CIRCULANTE	23.074.840,76	35.730.593,37
ATIVO REALIZÁVEL A LONGO PRAZO	2.551.874,15	2.551.874,15
CONTAS A RECEBER	1.168.941,48	1.168.941,48
DEPÓSITOS JUDICIAIS TRABALHISTAS	1.382.932,67	1.382.932,67
INVESTIMENTOS	13.052,85	13.052,85
OUTRAS PARTICIPAÇÕES SOCIETÁRIAS	13.052,85	13.052,85
IMOBILIZADO	20.342.196,86	33.057.262,71
BENS IMOVEIS	10.743.459,42	10.743.459,42
BENS IMOVEIS DE USO ESPECIAL	250.061,91	250.061,91
BENS MOVEIS	45.027.707,99	60.704.022,30
(-) DEPRECIACÕES ACUMULADAS	-35.679.032,46	-38.640.280,92
INTANGÍVEL	167.716,90	108.403,66
BENS INCORPÓREOS	5.123.412,47	5.123.412,47
(-) AMORTIZAÇÕES ACUMULADAS	-4.955.695,57	-5.015.008,81

Handwritten signature

Handwritten signature


Handwritten signature


Handwritten signature





BALANÇO PATRIMONIAL	2020	2021
PASSIVO	66.745.429,56	88.417.178,10
PASSIVO CIRCULANTE	11.289.433,28	12.119.834,62
CONSIGNAÇÕES A RECOLHER	3.658,61	3.658,61
CONSIGNAÇÕES A RECOLHER	3.658,61	3.658,61
FORNECEDORES	1.659.173,35	2.727.249,14
FORNECEDORES	1.703.420,01	2.727.249,14
(-) BENS E SERVIÇOS NÃO RECEBIDOS	-44.246,66	0,00
OBRIGAÇÕES TRIBUTÁRIAS	389.765,15	705.240,77
IMPOSTOS E CONTRIBUIÇÕES A RECOLHER	389.765,15	705.240,77
OBRIGAÇÕES TRABALHISTAS E PREVIDENCIÁRIAS	4.238.047,18	4.155.981,16
OBRIGAÇÕES COM O PESSOAL	699.091,04	780.466,70
PROVISÕES	3.538.956,14	3.375.514,46
OUTRAS OBRIGAÇÕES	808.528,74	1.279.357,18
ADIANTAMENTOS DE CLIENTES	157.473,08	163.712,62
ENERGIA ELÉTRICA, ÁGUA E TELEFONE A PAGAR	1.406,40	0,00
OBRIGAÇÕES CONTRATUAIS	167.972,40	52.810,00
PARCELAMENTO IMP/ENC SOCIAIS A PAGAR	481.676,86	1.062.834,56
CONVÊNIOS E TERMOS DE COOP. TÉCNICAS	4.190.260,25	3.248.347,76
TERMO DE COOP. TÉCNICA - BANPARÁ/ PRODEPA	4.190.260,25	3.248.347,76
PASSIVO NÃO CIRCULANTE	16.262.717,76	15.183.751,28
EXIGÍVEL A LONGO PRAZO	16.262.717,76	15.183.751,28
PARCELAMENTO IMP/ENC SOCIAIS A PAGAR	11.166.499,41	10.087.532,93
PROVISÕES PARA CONTIGÊNCIAS	5.096.218,35	5.096.218,35
PATRIMÔNIO LÍQUIDO	39.193.278,52	61.113.592,20
CAPITAL SOCIAL SUBSCRITO E INTEGRALIZADO	29.081.412,99	29.081.412,99
CAPITAL SUBSCRITO	29.081.412,99	29.081.412,99
RESERVAS DE CAPITAL	5.369.846,64	5.369.846,64
RESERVAS DE REAVALIAÇÕES	5.369.846,64	5.369.846,64
RESERVAS DE LUCROS	13.701.477,72	35.381.052,13
RESERVAS DE LUCROS PRÓPRIOS	13.701.477,72	35.381.052,13
RESULTADOS ACUMULADOS	-8.959.458,83	-8.718.719,56
RESULTADOS ACUMULADOS	-8.959.458,83	-8.718.719,56


 Marcos Antônio Brandão da Costa
 Presidente
 CPF 048.051.862-91



 Carlos José Soares Raposo
 Diretor Adm. Financeiro
 CPF 288.995.982-15


 Gustavo Bezerra da Costa
 Diretor de Desenvolvimento de
 Sistemas


 Luiz Carlos Henerson G. de Oliveira
 Diretor de Projetos Especiais
 CPF 070.066.832-20


 Maria Helena Moscoso da Silva
 Diretor de Tecnologia e Comunicação
 CPF 625.715.088-49


 Sandro Reis de Oliveira
 Diretor de Relações Institucionais
 CPF 038.110.762-05


 Odirley Rodrigues da Silva
 Contador CRC/PA 014892
 CPF 687.817.252-72