





DEMONSTRAÇÃO DO RESULTADO - DRE	2020	2021
RECEITA OPERACIONAL BRUTA	39.519.949,65	47.040.497,75
<i>Serviços Prestados</i>	39.519.949,65	47.040.497,75
(-) DEDUÇÕES DA RECEITA BRUTA	-5.346.523,52	-6.258.217,40
<i>Cancelamentos de vendas</i>	-	-10.337,60
<i>Impostos e Contribuições Incidentes sobre Vendas</i>	-5.346.523,52	-6.247.879,80
(=) RECEITA OPERACIONAL LÍQUIDA	34.173.426,13	40.782.280,35
(-) CUSTOS DO SERVIÇO	-57.926.535,70	-73.804.871,20
(=) RESULTADO OPERACIONAL BRUTO	-23.753.109,57	-33.022.590,85
(-) DESPESAS OPERACIONAIS	-26.082.428,78	-27.535.986,89
<i>Despesas Gerais Administrativas</i>	-25.995.976,84	-27.127.317,02
<i>Outras despesas</i>	-86.451,94	-408.669,87
(-) DESPESAS FINANCEIRAS LÍQUIDAS	-1.100.035,84	505.328,61
<i>Despesas Financeiras</i>	1.290.461,41	-6.190,48
<i>(-) Receitas Financeiras</i>	-190.425,57	511.519,09
OUTRAS RECEITAS E OUTRAS DESPESAS	57.493.333,06	81.732.823,54
<i>Subvenções para Custeios</i>	50.937.001,95	55.287.752,25
<i>Subvenções para Investimentos</i>	6.553.916,01	26.426.195,66
<i>Outras Receitas Operacionais</i>	2.415,10	18.875,63
RESULTADO ANTES DO IRPJ E CSLL S/ LUCRO	6.557.758,87	21.679.574,41
(-) PROVISÃO PARA IRPJ E CSLL	-	-
<i>Imposto de Renda PJ - IRPJ</i>	-	-
<i>Contribuição Social Sobre Lucro -CSLL</i>	-	-
*(=) RESULTADO LÍQUIDO DO EXERCÍCIO	6.557.758,87	21.679.574,41
Lucros ou Prejuízos por Ação	13,12	43,36


 Marcos Antônio Brandão da Costa
 Presidente
 CPF 048.051.862-91



 Luiz Carlos Henryson G. de Oliveira
 Diretor de Projetos Especiais
 CPF 070.066.832-20


 Carlos José Soares Raposo
 Diretor Adm. Financeiro
 CPF 288.995.982-15


 Maria Helena Moscoso da Silva
 Diretor de Tecnologia e Comunicação
 CPF 625.715.088-49


 Odirley Rodrigues da Silva
 Contador CRC/PA, 014892
 CPF 687.817.252-72


 Gustavo Bezerra da Costa
 Diretor de Desenvolvimento de
 Sistemas


 Sandro Reis de Oliveira
 Diretor de Relações Institucionais
 CPF 038.110.762-05