



GOVERNO DO ESTADO DO PARÁ

EMPRESA DE TECNOLOGIA DA INFORMAÇÃO E COMUNICAÇÃO DO ESTADO DO PARÁ – PRODEPA

Demonstrações Contábeis 2019

CONTEXTO OPERACIONAL

A EMPRESA DE PROCESSAMENTO DE DADOS DO ESTADO DO PARÁ, que teve sua razão social alterada *pelo LEI ESTADUAL Nº 8.096, DE 1º JANEIRO DE 2015*, passando a denominar-se EMPRESA DE TECNOLOGIA DA INFORMAÇÃO E COMUNICAÇÃO DO ESTADO DO PARÁ – PRODEPA; é uma empresa pública dotada de personalidade jurídica de direito privado, na forma da Lei Estadual N. 5.460/88 que a transformou de Autarquia para Empresa Pública. A PRODEPA tem por finalidade, planejar, programar, assessorar e executar as atividades relacionadas à prestação de serviços de tecnologia da informação e comunicação, prioritariamente para a administração pública Estadual.

APRESENTAÇÃO DAS DEMONSTRAÇÕES CONTÁBEIS

As demonstrações contábeis da PRODEPA foram elaboradas e estão sendo apresentadas de acordo com as práticas contábeis adotadas no Brasil, incluindo as alterações promovidas pelas Leis nºs 11.638/07 e 11.941/09 e a norma NBC T – Normas Brasileiras de Contabilidades.

As demonstrações contábeis estão expressas em Reais (R\$), e estão dispostas como segue abaixo:


- ✓ *Balanco Patrimonial;*
- ✓ *Demonstração do Resultado do Exercício;*
- ✓ *Demonstração das Mutações do Patrimônio Líquido;*
- ✓ *Demonstração do Fluxo de Caixa;*
- ✓ *Demonstração do Valor Adicionado;*
- ✓ *Notas Explicativas;*
- ✓ *Relatório de Auditoria;*


Balço Patrimonial	2018	2019
ATIVO	62.201.602,08	63.228.456,52
ATIVO CIRCULANTE	40.928.613,43	38.826.211,36
DISPONIVEL	17.729.764,86	17.430.609,13
BANCOS CONTA MOVIMENTO	85.518,40	6.648.488,14
APLICAÇÕES FINANCEIRAS DE LIQUIDEZ IMEDIATA	17.644.246,46	10.782.120,99
CLIENTES	20.432.156,18	19.157.117,66
CONTAS A RECEBER DE ENTIDADES PÚBLICAS	23.186.863,31	23.092.811,45
CONTAS A RECEBER DE ENTIDADES PRIVADAS	50.931,54	25.893,98
(-) PROVISÃO P/ DEVEDORES DUVIDOSOS	-2.805.638,67	-3.961.587,77
OUTROS CRÉDITOS	2.024.783,32	1.360.908,15
TÍTULOS A RECEBER	1.135.143,01	856.674,34
ADIANTAMENTOS A EMPREGADOS	6.848,05	8.729,31
TRIBUTOS A RECUPERAR/COMPENSAR	482.745,44	444.048,68
SUPRIMENTO DE FUNDOS	0,00	396,00
DEPÓSITOS RESTITUIVEIS	400.046,82	51.059,82
ESTOQUES	733.032,41	867.193,94
ESTOQUES	733.032,41	867.193,94
DESPESAS PAGAS ANTECIPADAMENTE	8.876,66	10.382,48
DESPESAS DO EXERCÍCIO SEGUINTE	8.876,66	10.382,48
ATIVO NÃO CIRCULANTE	21.272.988,65	24.402.245,16
ATIVO REALIZÁVEL A LONGO PRAZO	1.395.661,73	2.415.499,86
CONTAS A RECEBER	1.168.941,48	1.168.941,48
DEPÓSITOS JUDICIAIS	226.720,25	1.246.558,38
INVESTIMENTOS	13.052,85	13.052,85
OUTRAS PARTICIPAÇÕES SOCIETÁRIAS	13.052,85	13.052,85
IMOBILIZADO	19.577.930,69	21.746.662,31
BENS IMOVEIS	10.743.459,42	10.743.459,42
BENS IMOVEIS DE USO ESPECIAL	250.061,91	250.061,91
BENS MOVEIS	39.877.028,48	44.056.460,98
(-) DEPRECIACES ACUMULADAS	-31.292.619,12	-33.303.320,00
INTANGÍVEL	286.343,38	227.030,14
BENS INCORPREOS	5.123.412,47	5.123.412,47
(-) AMORTIZAES ACUMULADAS	-4.837.069,09	-4.896.382,33




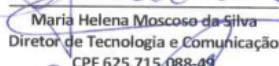
Balço Patrimonial	2018	2019
PASSIVO	62.201.602,08	63.228.456,52
PASSIVO CIRCULANTE	15.568.392,05	13.389.717,42
CONSIGNAÇÕES A RECOLHER	8.157,65	279.403,66
CONSIGNAÇÕES A RECOLHER	8.157,65	279.403,66
FORNECEDORES	1.157.177,41	3.233.928,72
FORNECEDORES	1.157.177,41	3.233.928,72
(-) BENS E SERVIÇOS NÃO RECEBIDOS	-	
OBRIGAÇÕES TRIBUTÁRIAS	128.202,68	392.940,80
IMPOSTOS E CONTRIBUIÇÕES A RECOLHER	128.202,68	392.940,80
OBRIGAÇÕES TRABALHISTAS E PREVIDENCIÁRIAS	3.879.842,36	3.569.711,69
OBRIGAÇÕES COM O PESSOAL	727.974,49	368.891,82
PROVISÕES	3.151.867,87	3.200.819,87
OUTRAS OBRIGAÇÕES	939.782,77	321.223,37
ADIANTAMENTOS DE CLIENTES	143.000,00	143.000,72
ENERGIA ELÉTRICA ÁGUA E TELEFONE A PAGAR	1.192,00	1.127,72
OBRIGAÇÕES CONTRATUAIS	165.138,81	173.460,37
PARCELAMENTO IMP/ENC SOCIAIS A PAGAR	630.451,96	3.634,56
CONVÊNIOS E TERMOS DE COOP.TÉCNICAS	9.455.229,18	5.592.509,18
TERMO DE COOP. TÉCNICA - BANPARÁ/ PRODEPA	9.455.229,18	5.592.509,18
PASSIVO NÃO CIRCULANTE	16.856.967,35	17.169.693,00
EXIGÍVEL A LONGO PRAZO	16.856.967,35	17.169.693,00
PARCELAMENTO IMP/ENC SOCIAIS A PAGAR	11.760.749,00	12.073.474,65
PROVISÕES PARA CONTIGÊNCIAS	5.096.218,35	5.096.218,35
PATRIMÔNIO LÍQUIDO	29.776.242,68	32.669.046,10
CAPITAL SOCIAL SUBSCRITO E INTEGRALIZADO	29.081.412,99	29.081.412,99
CAPITAL SUBSCRITO	29.081.412,99	29.081.412,99
RESERVAS DE CAPITAL	5.369.846,64	5.369.846,64
RESERVAS DE REAVLIAÇÕES	5.369.846,64	5.369.846,64
RESERVAS DE LUCROS	4.254.758,29	7.147.561,71
RESERVAS DE LUCROS PRÓPIOS	4.254.758,29	7.147.561,71
RESULTADOS ACUMULADOS	-8.929.775,24	-8.929.775,24
RESULTADOS ACUMULADOS	-8.929.775,24	-8.929.775,24

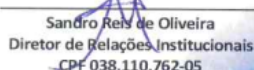

 Marcos Antônio Brandão da Costa
 Presidente
 CPF 048.051.862-91



 Carlos José Soares Raposo
 Diretor Adm. Financeiro
 CPF 288.995.982-15


 Gustavo Bezerra da Costa
 Diretor de Desenvolvimento de
 Sistemas


 Luiz Carlos Henerson G. de Oliveira
 Diretor de Projetos Especiais
 CPF 070.066.832-20



 Maria Helena Moscose da Silva
 Diretor de Tecnologia e Comunicação
 CPF 625.715.088-49



 Sandro Reis de Oliveira
 Diretor de Relações Institucionais
 CPF 038.110.762-05



 Odirley Rodrigues da Silva
 Contador CRC/PA 014892
 CPF 687.817.252-72


DEMONSTRAÇÃO DO RESULTADO - DRE		
	2018	2019
RECEITA OPERACIONAL BRUTA	31.631.975,95	37.557.876,55
Serviços Prestados	31.631.975,95	37.557.876,55
(-) DEDUÇÕES DA RECEITA BRUTA	-4.238.051,91	-5.013.770,68
Cancelamentos de vendas	-23.225,57	-
Impostos e Contribuições Incidentes sobre Vendas	-4.214.826,34	-5.013.770,68
(=) RECEITA OPERACIONAL LÍQUIDA	27.393.924,04	32.544.105,87
(-) CUSTOS DO SERVIÇO	-57.654.808,14	-60.176.442,30
(=) RESULTADO OPERACIONAL BRUTO	-30.260.884,10	-27.632.336,43
(-) DESPESAS OPERACIONAIS	-26.103.161,20	-24.729.634,26
<i>Despesas Gerais Administrativas</i>	-26.103.161,20	-24.729.634,26
(-) DESPESAS FINANCEIRAS LÍQUIDAS	479.499,66	394.493,06
<i>Despesas Financeiras</i>	-15.731,73	-28,3
<i>(-) Receitas Financeiras</i>	495.231,39	394.521,36
OUTRAS RECEITAS E OUTRAS DESPESAS	54.013.504,17	55.182.100,46
<i>Subvenções para Custeios</i>	53.863.663,20	52.274.891,60
<i>Subvenções para Investimentos</i>	-	2.892.803,42
<i>Outras Receitas Operacionais</i>	149.840,97	14.405,44
RESULTADO ANTES DO IRPJ E CSLL S/ LUCRO	-1.871.041,47	3.214.622,83
(-) PROVISÃO PARA IRPJ E CSLL	-	-321.819,41
<i>Imposto de Renda PJ - IRPJ</i>	-	-228.634,54
<i>Contribuição Social Sobre Lucro -CSLL</i>	-	-93.184,87
*(=) RESULTADO LÍQUIDO DO EXERCÍCIO	-1.871.041,47	2.892.803,42
Lucros ou Prejuízos por Ação	-3,74	5,79



 Marcos Antônio Brandão da Costa
 Presidente
 CPF 048.051.862-91



 Luiz Carlos Hemerson G. de Oliveira
 Diretor de Projetos Especiais
 CPF 070.066.832-20


 Carlos José Soares Raposo
 Diretor Adm. Financeiro
 CPF 288.995.982-15


 Maria Helena Moscoso da Silva
 Diretor de Tecnologia e Comunicação
 CPF 625.715.088-49


 Odirley Rodrigues da Silva
 Contador CRC/PA_014892
 CPF 687.817.252-72


 Gustavo Bezerra da Costa
 Diretor de Desenvolvimento de
 Sistemas


 Sandro Reis de Oliveira
 Diretor de Relações Institucionais
 CPF 038.110.762-05


DEMONSTRAÇÕES DAS MUTAÇÕES DO PATRIMÔNIO LÍQUIDO


Histórico	Capital Social Integralizado	Reservas de Lucros	Reservas de Reavaliações	Lucros e Prejuízos Acumulados
		Reservas de Incentivos Fiscais	Terrenos/Edificações	
Saldo Em 31/12/2018	29.081.412,99	4.254.758,29	5.369.846,64	-8.929.775,24
AJUSTES DE EXERCÍCIOS ANTERIORES	-		-	
CONSTITUIÇÃO DE RES. INCENTIVOS FISCAIS		2.892.803,42		-2.892.803,42
LUCRO LÍQUIDO DO PERÍODO	-	-	-	2.892.803,42
Saldo Em 31/12/2019	29.081.412,99	7.147.561,71	5.369.846,64	-8.929.775,24

Histórico	Capital Social Integralizado	Reservas de Lucros	Reservas de Reavaliações	Lucros e Prejuízos Acumulados
		Reservas de Incentivos Fiscais	Terrenos/Edificações	
Saldo Em 31/12/2017	29.081.412,99	4.254.758,29	5.369.846,64	-6.758.558,49
AJUSTES DE EXERCÍCIOS ANTERIORES	-		-	-300.175,28
CONSTITUIÇÃO DE RES. INCENTIVOS FISCAIS		-		-
LUCRO LÍQUIDO DO PERÍODO	-	-	-	-1.871.041,47
Saldo Em 31/12/2018	29.081.412,99	4.254.758,29	5.369.846,64	-8.929.775,24


 Marcos Antônio Brandão da Costa
 Presidente
 CPF 048.051.862-91



 Carlos José Soares Raposo
 Diretor Adm. Financeiro
 CPF 288.995.982-15


 Gustavo Bezerra da Costa
 Diretor de Desenvolvimento de
 Sistemas


 Luiz Carlos Heneilton G. de Oliveira
 Diretor de Projetos Especiais
 CPF 070.066.832-20



 Maria Helena Moscoso da Silva
 Diretor de Tecnologia e Comunicação
 CPF 625.715.088-49



 Odirley Rodrigues da Silva
 Contador CRC/PA 014892
 CPF 687.817.252-72



 Sandro Reis de Oliveira
 Diretor de Relações Institucionais
 CPF 038.110.762-05


DEMONSTRAÇÃO DO FLUXO DE CAIXA - Método Indireto	2018	2019
FLUXO DE CAIXA DAS ATIVIDADES OPERACIONAIS		
Lucro líquido do exercício	-1.871.041,47	2.892.803,42
(+) Depreciação/Amortização	2.524.746,93	2.070.014,12
(+/-) Ajustes de Exercícios Anteriores	-300.175,28	0,00
Variações nos Ativos		
Contas a Receber	1.262.064,54	119.089,42
Prov. Devedores Duvidosos	0,00	1.155.949,10
Títulos a Receber	0,00	278.468,67
Adiantamentos Diversos	-6.848,05	-1.881,26
Tributos a Compensar	-116.429,53	38.696,76
Suprimento de Fundos	-	-396,00
Depósitos Restituíveis	221.362,38	325.192,16
Estoque	-7.037,36	-134.161,53
Despesas Pagas Antecipadamente	3.326,97	-1.505,82
Direitos Realizáveis a Longo Prazo	222.151,41	-1.019.838,13
Variações nos Passivos		
Consignações a Recolher	955,82	271.246,01
Fornecedores	-2.698.543,56	2.076.751,31
Obrigações Tributárias	-528.331,03	288.532,96
Obrigações Com Pessoais	266.734,38	-359.082,67
Provisões	1.233.570,63	48.952,00
Outras Contas a Pagar	258.184,77	-618.559,40
Termo de Coop. Técnica Banpará/SECTI/PRODEPA	4.806.272,57	-3.862.720,00
Exigibilidades a Longo Prazo	-783.081,83	312.725,65
Disponibilidades Geradas pelas Atividades Operacionais	4.487.882,29	3.880.276,77
FLUXO DE CAIXA DAS ATIVIDADES DE INVESTIMENTOS		
Compra de Imobilizado/Intangível	-7.279.604,30	-4.191.461,50
Baixas e Estornos no Imobilizados	3.965.682,45	12.029,00
Disponibilidades Geradas pelas Atividades de Investimentos	-3.313.921,85	-4.179.432,50
FLUXO DE CAIXA DAS ATIVIDADES DE FINANCIAMENTOS		
Reservas de Incentivos Fiscais	-	0,00
Disponibilidades Geradas pelas Atividades de Financiamentos	-	-
FLUXO DE CAIXA NO EXERCÍCIO	1.173.960,44	-299.155,73
Saldo Final das Disponibilidades	17.729.764,86	17.430.609,13
(-) Saldo Inicial das Disponibilidades	-16.555.804,42	-17.729.764,86
Varição das Disponibilidades	1.173.960,44	-299.155,73



 Marcos Antônio Brandão da Costa
 Presidente
 CPF 048.051.862-91



 Luiz Carlos Henerson G. de Oliveira
 Diretor de Projetos Especiais
 CPF 070.066.832-20


 Carlos José Soares Raposo
 Diretor Adm. Financeiro
 CPF 288.995.982-15


 Maria Helena Moscoso da Silva
 Diretor de Tecnologia e Comunicação
 CPF 625.715.088-49


 Odirley Rodrigues da Silva
 Contador CRC/PA_014892
 CPF 687.817.252-72



 Gustavo Bezerra da Costa
 Diretor de Desenvolvimento de
 Sistemas



 Sandro Reis de Oliveira
 Diretor de Relações Institucionais
 CPF 038.110.762-05

DEMONSTRAÇÃO DO VALOR ADICIONADO	2018	2019
1 – RECEITAS	<u>31.631.975,95</u>	<u>36.401.927,45</u>
1.1) Vendas de mercadorias, produtos e serviços	31.406.126,75	37.337.467,47
1.2) Outras receitas de Serviços Prestados	225.849,20	220.409,08
1.3) Provisão Para Crédito de Liquidação Duvidosa	0,00	(1.155.949,10)
2 - INSUMOS ADQUIRIDOS DE TERCEIROS (inclui – ICMS, IPI, PIS e COFINS)	<u>20.277.648,56</u>	<u>22.568.449,83</u>
2.1) Custos dos produtos, das mercadorias e dos serviços vendidos	15.740.489,73	18.107.310,92
2.2) Materiais, energia, serviços de terceiros e outros	4.537.158,83	4.461.138,91
3 - VALOR ADICIONADO BRUTO (1-2)	<u>11.354.327,39</u>	<u>13.833.477,62</u>
4 - DEPRECIAÇÃO, AMORTIZAÇÃO E EXAUSTÃO	<u>2.524.746,93</u>	<u>2.070.014,12</u>
5 - VALOR ADICIONADO LÍQUIDO PRODUZIDO PELA ENTIDADE (3-4)	<u>8.829.580,46</u>	<u>11.763.463,50</u>
6 - VALOR ADICIONADO RECEBIDO EM TRANSFERÊNCIA	<u>54.493.003,83</u>	<u>55.576.621,82</u>
6.1) Resultado de equivalência patrimonial	0,00	0,00
6.2) Receitas financeiras	479.499,66	394.521,36
6.3) - Subvenções para Custeios	53.863.663,20	52.274.891,60
6.4) - Subvenções para Investimentos	0,00	2.892.803,42
6.5) - Outras	149.840,97	14.405,44
7 - VALOR ADICIONADO TOTAL A DISTRIBUIR (5+6)	<u>63.322.584,29</u>	<u>67.340.085,32</u>
8 - DISTRIBUIÇÃO DO VALOR ADICIONADO (*)	<u>63.322.584,29</u>	<u>67.340.085,32</u>
8.1) Pessoal	<u>56.479.192,72</u>	<u>55.111.029,46</u>
8.1.1 – Remuneração direta	<u>45.223.076,74</u>	<u>43.720.207,60</u>
8.1.2 – Benefícios	<u>7.848.392,35</u>	<u>8.064.729,87</u>
8.1.2.1 - Reembolso de Assistência à Saúde	2.979.992,95	3.312.594,14
8.1.2.2 - Auxílio Educação	194.530,14	194.830,95
8.1.2.3 - Auxílio Enfermidade	81.413,80	140.083,33
8.1.2.4 - Auxílio Alimentação	4.491.344,72	4.250.419,14
8.1.2.5 - Seguro de Vida	91.570,74	64.430,18
8.1.2.6 - Auxílio Funeral	9.540,00	19.960,00
8.1.2.7 - Auxílio Transporte	0,00	82.412,13
8.1.3 – F.G.T.S	<u>3.407.723,63</u>	<u>3.326.091,99</u>
8.2) Impostos, taxas e contribuições	<u>8.714.433,04</u>	<u>9.336.252,44</u>
8.2.1 – Federais	<u>15.384.122,40</u>	<u>15.665.239,72</u>
INSS Empresa	11.559.853,21	11.802.426,66
Imposto de Renda PJ	0,00	228.634,54
Contribuição Social S/ Lucro	0,00	93.184,87
PIS S/ Faturamento	217.554,98	257.650,55
Cofin S/ Faturamento	1.003.916,12	1.188.949,36
INSS sobre faturamento - Contr. Previdenciária	1.413.598,41	1.690.101,82
Refis	356.918,17	312.725,65
CSLL Parcelamento	648.132,30	0,00
Taxas Federais	124.480,03	70.239,08
Pis	10.643,70	3.211,93
Cofins	49.025,48	18.115,26
8.2.2 – Estaduais	<u>109.005,04</u>	<u>86.487,56</u>
ICMS Diferencial de Alíquota	0,00	39.863,69
Taxas Estaduais	42.103,82	4.720,07
Instituto Previdenciário Estadual -FINANPREV	66.901,22	41.903,80
8.2.3 – Municipais	<u>1.625.030,40</u>	<u>1.878.110,35</u>
ISS S/ Faturamento	1.579.756,83	1.877.068,95


IPTU	44.380,56	0,00
Taxas municipais	893,01	1.041,40
8.2.4 – Sindicatos e Órgãos de Classe	4.167,11	32.818,13
Contribuição Sindical Patronal	699,71	0,00
Órgão de Classe - CREA-PA	3.467,40	4.016,45
Associação de Classe - ABEP	-	28.801,68
8.2.5 - Estornos de Impostos, Taxas, Contribuições - Vendas Canceladas	-8.407.891,91	-8.326.403,32
Vendas Canceladas	23.225,57	0,00
Crédito de INSS Desoneração de Folha	- 8.248.269,43	- 8.326.403,32
Crédito Pis Não Cumulativo	-32.616,14	0,00
Crédito Cofins Não Cumulativo	-150.231,91	0,00
8.3) Remuneração de capitais de terceiros	<u>0,00</u>	<u>0,00</u>
8.4) Remuneração de Capitais Próprios	<u>-1.871.041,47</u>	<u>2.892.803,42</u>
8.4.3 – Lucros retidos / Prejuízo do exercício	<u>-1.871.041,47</u>	<u>2.892.803,42</u>



 Marcos Antônio Brandão da Costa
 Presidente
 CPF 048.051.862-91



 Luiz Carlos Heráclison G. de Oliveira
 Diretor de Projetos Especiais
 CPF 070.066.832-20


 Carlos José Soares Raposo
 Diretor Adm. Financeiro
 CPF 288.995.982-15


 Maria Helena Moscoso da Silva
 Diretor de Tecnologia e Comunicação
 CPF 625.715.088-49


 Odirley Rodrigues da Silva
 Contador CRC/PA 014892
 CPF 687.817.252-72


 Gustavo Bezerra da Costa
 Diretor de Desenvolvimento de
 Sistemas


 Sandro Reis de Oliveira
 Diretor de Relações Institucionais
 CPF 038.110.762-05



EMPRESA DE TECNOLOGIA DA INFORMAÇÃO E COMUNICAÇÃO DO ESTADO DO PARÁ - PRODEPA

NOTAS EXPLICATIVAS ÀS DEMONSTRAÇÕES CONTÁBEIS

EM 31 DE DEZEMBRO DE 2018 e 2019

(Expressas em Reais)

CONTEXTO OPERACIONAL

A *Empresa de Tecnologia da Informação e Comunicação do Estado do Pará - PRODEPA* é uma empresa pública dotada de personalidade jurídica de direito privado, na forma da Lei Estadual N. 5.460/88 que a transformou de Autarquia para Empresa Pública. A PRODEPA tem por finalidade, planejar, programar, assessorar e executar as atividades relacionadas à prestação de serviços de tecnologia da informação e comunicação, prioritariamente para a administração pública estadual.

APRESENTAÇÃO DAS DEMONSTRAÇÕES CONTÁBEIS

As demonstrações contábeis da EMPRESA PRODEPA foram elaboradas e estão sendo apresentadas de acordo com as práticas contábeis adotadas no Brasil, incluindo as alterações promovidas pelas Leis nºs 11.638/07 e 11.941/09 e a norma NBC T – Normas Brasileiras de Contabilidades. As demonstrações contábeis estão expressas em Reais (R\$), salvo se indicado o contrário.

APLICAÇÃO DOS CPC'S

A aplicação dos CPC's tem se dado nas elaborações das demonstrações contábeis para o exercício findo em 31 de dezembro de 2019, sendo as demonstrações anuais apresentadas em conformidade com as Normas Brasileiras de Contabilidades em todos os aspectos.

PRINCIPAIS PRÁTICAS CONTÁBEIS

As Principais Práticas Contábeis descritas a seguir foram aplicadas de maneira consistentes a todos os períodos do exercício 2019 apresentados nas demonstrações Financeiras.

❖ BALANÇO PATRIMONIAL

1. ATIVO

1.1 ATIVO CIRCULANTE

1.1.1 DISPONÍVEL

- **Bancos Conta de Movimentação**

Refere-se a contas de depósito mantida em instituições financeiras com o propósito de segurança e rapidez de acesso à demanda por meio dos canais disponíveis.

	2019	2018
BANCOS - Conta Movimento		
Banco do Estado do Pará - 180.140-6	6.599.031,61	58.279,11
Banco do Estado do Pará - Única	49.456,53	27.239,28
Banco do Estado do Pará - 385.486-8	-	-
Banco do Estado do Pará - 473.643-5	0,0	0,01
	6.648.488,14	85.518,40

- **Aplicações de Liquidez Imediata**

São aplicações cujas rentabilidades são definidas no ato da negociação. Possuem liquidez diária e o resgate poderá ser feito a qualquer tempo sem prejuízo à rentabilidade, sendo permitido o resgate parcial e com a possibilidade de aplicar/resgatar automaticamente.

	2019	2018
APLICAÇÕES DE LIQUIDEZ IMEDIATA		
Banco do Estado do Pará - 180.141-4	2.563.626,60	1.064.665,76
Banco do Estado do Pará - 606.703-4	125.574,70	120.345,30
Banco do Estado do Pará - 610.667-6	34.127,51	29.165,93
Banco do Estado do Pará - 611.235-8	0,00	1.765,17
Banco do Estado do Pará - 611.209-9	939,91	901,01
Banpará CDB - 385.486-8 - TCT 001/2015	299.732,33	716.369,00
Banco do Brasil - 286.860-1	28.832,31	75.093,58
Banco do Estado do Pará - 613.493-9	9.155,40	8.774,13
Banpará CDB - 473.643-5 - TCT 002/2016 BANP CONECT	1.595.089,33	1.968.054,86
Banco do Estado do Pará - 505852-0 - Aplicação LP1	948.953,67	2.809.404,79
Banco do Estado do Pará - 505854-6 - Aplicação LP2	1.474.738,86	3.310.040,32
Banco do Estado do Pará - 614.188-9	725,63	695,63
Banco do Estado do Pará - 614.325-3	0,00	3.491,64
Banpará - 567.440-9 - TCT 003/2018 BANP CONECT 2	3.697.687,52	7.535.479,34
Banco do Estado do Pará - 614.774-7	2937,22	0,00
	10.782.120,99	17.644.246,46

- **Contas a Receber - Clientes**

As Contas a receber de Clientes são registradas e mantidas no Balanço Patrimonial pelo valor Presente de realização desses créditos. A carteira de Clientes da Empresa é diversificada, sendo a prática de venda diretamente relacionada com o nível de risco de crédito que a empresa está disposta a correr.

	2019	2018
CONTAS A RECEBER		
<i>Notas Fiscais Emitidas à Entidades Públicas</i>	23.092.811,45	23.186.863,31
<i>Notas Fiscais Emitidas à Entidades Privadas</i>	25.893,98	50.931,54
<i>(-) Ajuste Para Crédito de Liquidação Duvidosa</i>	(3.961.587,77)	(2.805.638,67)
Total.....	19.157.117,66	20.432.156,18

- **Provisão Para Devedores Duvidosos**

É um indicador contábil que informa o valor que a empresa pode perder com clientes inadimplentes. Isto é, como o próprio nome sugere, é uma estimativa contábil dos créditos dos clientes que possuem um risco considerável de não serem quitados. Vale ressaltar que desde o ano-calendário de 1997, com a publicação da *Lei nº 9.430/1996 (Artigo 14)*, essa provisão deixou de ser dedutível para fins fiscais. A empresa constituiu uma Provisão para Crédito de Liquidação Duvidosa no exercício 2019 de **R\$ 1.155.949,10**, compondo assim um valor total de R\$ 3.961.587,77, com base na média do percentual de não recebimento das Receitas faturadas nos cinco últimos exercícios.

1.1.3 OUTROS CRÉDITOS

É constituído pelos Títulos a receber, Adiantamentos a Empregados, Tributos a Recuperar/Compensar, Depósitos Restituíveis e Suprimento de Fundos.

- **Títulos a Receber:** A Rubrica representa os valores a receber por Termo de Confissão de Dívidas dos Clientes abaixo listados:

<i>Confissão de Dívida – CINBESA</i>	10.699,08
<i>Confissão de Dívida – SEASTER</i>	845.975,26
Total	856.674,34

- **Adiantamento a Empregados:** A Rubrica representa valores que foram adiantados a funcionários, no entanto, não foram realizados os descontos dos mesmos, ficando a PRODEPA, dessa maneira, com o direito de ser ressarcida.

Adiantamentos de Salários e 13º Salário

Salários

<i>Ana Cristina R. V. Carmona – (Saldo Salário - Rescisão)</i>	1.302,18
	1.302,18

13º Salário

<i>Anderson da Silva Félix.....</i>	1.386,52
<i>Frandi Tancredi Soares.....</i>	5.461,53
<i>Valor Adiantado Folha 13º Comp. 2019.....</i>	579,08
	7.427,13

Total.....	8.729,31
-------------------	-----------------

- **Tributos a Recuperar/Compensar**

Os valores dos tributos passíveis de compensação sejam por recolhimentos na fonte, indevido ou a maior; são contabilizados em contas do ativo, de acordo com a legislação de regência. O total de Tributos a Compensar é de **R\$ 444.048,68**

TRIBUTOS A RECUPERAR/COMPENSAR	
<i>IR a recuperar</i>	166.535,12
<i>Imposto de Renda Retido na Fonte</i>	0,0
<i>PIS a recuperar</i>	40.026,76
<i>COFINS a recuperar</i>	183.284,43
<i>CSLL (1%)</i>	29.043,91
<i>COFINS Não Cumulativo a Recuperar - Compensar</i>	4.487,75
<i>PIS Não Cumulativo a Recuperar - Compensar</i>	20.670,71
Total	444.048,68

- **Suprimento de Fundos**

São adiantamentos concedidos a Colaboradores para que os mesmos executem pagamento de Despesas que por seu caráter de urgência de necessidade não podem submeter-se aos procedimentos normais de processamento. O valor de **R\$ 396,00** refere-se a adiantamentos não aplicados, constituindo direito da Empresa.

- **Depósitos Restituíveis**

O valor dessa Rubrica é composto pelos valores de “Outros Depósitos”, onde esta conta teve seu saldo gerado por meio de valores a serem restituídos pela Prefeitura Municipal de Belém, por conta dos ISS recolhidos de Notas Canceladas.

DEPÓSITOS RESTITUÍVEIS	
CONTAS	VALOR A RESTITUIR
Compensações ISS Proc. 1696/2011	
SEDUC – NF-e 601/2010 Cancelada	606.409,20
Outros Depósitos	
SEDECT – NF 7365 Cancelada	15.000,00
IPTU Crédito – Despesa apropriar	35.995,59
Total	657.404,79
Valor Compensado	(606.344,97)
Total de Depósitos Restituíveis	51.059,82

A restituição desse valor tem se dado através de Compensações, onde deixamos de recolher para a prefeitura de Belém os valores devidos do “ISS Próprio” e valores de “ISS retidos” dos nossos fornecedores de serviços.

1.1.4 ESTOQUES

Os estoques estão representados basicamente por mercadorias em almoxarifado, que são consumidas nas atividades operacionais da empresa:

	2019	2018
ESTOQUE		
<i>Estoque de Materiais de Uso e Consumo</i>	867.193,94	733.032,41
Total.....	867.193,94	733.032,41

1.1.5 DESPESAS PAGAS ANTECIPADAMENTE

São aplicações de recursos em despesas que permitem desfrutar de um direito no próximo exercício e que, pelo princípio da confrontação, devem ser apropriadas no exercício do benefício, independentemente da época do pagamento. A PRODEPA apresenta um saldo, em 31 de dezembro de 2019, de **R\$ 10.382,48** de despesas antecipadas.

<i>Prêmios de Seguros a Apropriar – Predial.....</i>	8.332,50
<i>Seguro de Veículo</i>	2.049,98
Total de Despesas Antecipadas.....	10.382,48

1.2 ATIVO NÃO CIRCULANTE

1.2.1 REALIZAVEL A LONGO PRAZO

- **Contas a Receber**

A Conta a receber a Longo Prazo provém do parcelamento do valor de **R\$ 1.168.941,48** devido à PRODEPA pela Companhia de Saneamento do Estado do Pará (COSANPA).

Acordo de Parcelamento de Dívidas Vencidas	Valor
<i>APDV 01 - Cosanpa</i>	712.246,67
<i>APDV 02 – Cosanpa.....</i>	166.190,01
<i>Termo de Confissão de Dívida 02/2012</i>	290.504,80
Total.....	1.168.941,48

- **Depósitos Judiciais**

A Rubrica Depósitos Judiciais é constituída de valores depositados à Justiça do Trabalho proveniente de ações trabalhistas movidas contra a empresa. Tais valores constituem direitos da empresa mediante a probabilidade de ganho de causa por parte da PRODEPA, valor atual de **R\$ 1.246.558,38**.

CONTAS	VALOR
Depósitos Judiciais Trabalhistas	1.219.967,48
<i>Processo 0001091-52.2017.5.08.0012 – Inc. Gratificação Ronaldo Conde.....</i>	37.080,16
<i>Processo 000185-12.2019.5.08.0006 – Inc. Gratificação Leila Dahe.....</i>	28.539,48
<i>Processo nº 0000224-88.2019.5.08.0012 - Ret.e Recolh. Con.Sind. sobre Folha...</i>	981,06
<i>Processo nº 0000255-69.2018.5.08.0008 – Inc. Gratificação - Maurício Ataíde.....</i>	9.513,16
<i>Processo nº 0000516-38.2017.5.08.0014 - Avaliação de Desempenho.....</i>	26.961,88
<i>Processo nº 0000714-33.2016.5.08.0007 - Piso Salarial.....</i>	1.025.600,30
<i>Processo nº 0001053-41.2015.5.08.0002 - Avaliação de Desempenho.....</i>	19.309,56
<i>Processo nº 0001308-23.2011.5.08.0007 - Reajuste Salarial.....</i>	6.290,00
<i>Processo nº 0001507-47.2017.5.08.0003 - Suspensão Adicional s/ Jornada.....</i>	5.772,06
<i>Processo nº 000811-07.2014.5.08.0006 - Verbas Indenizatórias PCCS.....</i>	59.919,82
Depósitos Judiciais Civil/Tributário	26.590,90
<i>Processo nº0010440-77.1998.814.0301 - Ação Popular.....</i>	26.590,90
Total de depósitos.....	1.246.558,38

1.2.2 INVESTIMENTOS

- **Participações em Outras Empresas**

A empresa possui investimentos permanentes na empresa de telefonia fixa, móvel e Internet – OI S.A. O investimento está registrado pelo Método de Equivalência Patrimonial.

- **Provisão para Perdas em Investimentos**

Provisão que visa cobrir eventuais perdas com investimentos realizados pela Empresa.

1.2.3 IMOBILIZADO

O Imobilizado está registrado pelo custo de aquisição, formação ou construção.

a. Composição

	Taxa Anual Depreciação	2019	2018
Custo Aquisição			
Terrenos	-	4.773.271,20	4.773.271,20
Edificações de Benfeitorias	4%	4.895.317,97	4.895.317,97
Edificações – Espaço de Convivência Prodepa	4%	155.156,21	155.156,21
Edificações – Galpão em Concreto Alvenaria Prodepa	4%	431.728,19	431.728,19
Edificações – Plataforma Vertical e Condensadores	4%	139.899,18	139.899,18
Edificações – Passarela de Acesso ao Restaurante	4%	39.022,24	39.022,24
Edificações – Pórtico de Entrada Prodepa	4%	169.502,15	169.502,15
Benfeitorias em Andamento	-	139.562,28	139.562,28
Equipamentos de Processamento de Dados	NCM	36.434.080,71	32.548.654,26
Instalações, Móveis e Utensílios e Outras Imobilizações	NCM	7.385.177,27	7.091.171,22
Veículos	20%	237.203,00	237.203,00
		54.799.920,40	50.620.487,90
(-) Depreciação Acumulada		(33.303.320,00)	(31.292.619,12)
		21.496.600,40	19.327.868,78
- BENS IMOVEIS DE USO ESPECIAL			
Obras Em Andamentos - Infraestrutura de Telecom.....		250.061,91	250.061,91
Total.....		21.746.662,31	19.577.930,69

A Depreciação é registrada pelo método Linear, a Empresa não adota o novo valor atribuído (Deemend Cost) de acordo com a interpretação técnica CPC – 10, por entender que o custo de formação do ativo está registrado pelo valor de mercado, as taxas de depreciação adotadas representam adequadamente o desgaste e utilização ou obsolescência dos Bens.

b. Movimentação:

	2019	2018
Saldo Imobilizado Líquido no Início do Exercício	19.577.930,69	18.803.719,03
Aquisições.....	4.191.461,50	3.447.850,04
Baixas e Estornos.....	(12.029,00)	(431.728,19)
(-) Depreciação no Exercício.....	(2.010.700,88)	(2.241.910,19)
Saldo Imobilizado Líquido no Final do Exercício.....	21.746.662,31	19.577.930,69

1.2.3 INTANGÍVEL

É um ativo não monetário identificável sem substância física ou incorpóreo. Os bens Intangíveis da PRODEPA são formados por Softwares, onde:

	2019	2018
Saldo Intangível do Início do Exercício	286.343,38	271.380,12
Aquisições.....	0,00	346.000,00
(-) Amortização no Exercício.....	(59.313,24)	(282.836,74)
(-) Ajustes.....	0,00	(48.200,000)
Saldo Imobilizado Líquido no Final do Exercício.....	227.030,14	286.343,38

2. PASSIVO

2.1 PASSIVO CIRCULANTE

2.1.1 Consignações a recolher

É representado pelas obrigações de repasses a terceiros, dos valores retidos de salários dos colaboradores.

O valor referente a **Afcpd Diversos** é composto por **R\$ 2.000** da rescisão de Keila da Silva Rocha, **R\$ 15,99** referente a depósito realizado por Ivanilda Conceição Santos e **R\$ 796,79** referente a rescisão de Carlos Eduardo.

O valor referente a **Afcpd Plano de Saúde** é composto apenas pelo valor de **R\$ 845,83** proveniente da não realização do pagamento na competência Março de 2018 por motivos de que a associação em questão não realizou o envio do documento para a efetuação do pagamento, e pelo valor de **R\$ 275.745,05** referente ao mês de dezembro 2019.

AFCPD Diversos.....	2.812,78
AFCPD-Plano de Saúde.....	276.590,88
Total.....	279.403,66

2.1.2 Fornecedores

É representado pelos compromissos a pagar em curto prazo com terceiros, por fornecimento de Bens e Serviços necessários à manutenção das atividades operacionais da Empresa, valor atual de **R\$ 3.233.928,72**

2.1.3 OBRIGAÇÕES TRIBUTÁRIAS

- **Impostos e Contribuições a Recolher**

A Conta registra os tributos a recolher de responsabilidade da Empresa, assim com os retidos de terceiros nas aquisições de bens e serviços, o valor atual é de **R\$ 392.940,80**.

ISS a Recolher	9.895,57
ISS Retido na Fonte a Recolher.....	2.140,25
PIS COFINS e CSLL Retido na Fonte a Recolher.....	54.129,97
Provisão para Imposto de Renda.....	44.131,13
Provisão para Contribuição Social sobre o Lucro.....	20.939,36
Imposto de Renda Retido na Fonte – IRRF.....	3.967,78
PIS Cumulativo Receita Bruta a Recolher.....	39.342,51
Cofins Cumulativo Receita Bruta a Recolher.....	181.580,97
ICMS a Recolher - Diferencial de Alíquota.....	9.600,58
INSS Retido na Fonte PJ.....	17.805,12
Pis Não-Cumulativo a Recolher.....	1.638,35
Cofins Não-Cumulativo a Recolher.....	7.769,21
Total.....	392.940,80

2.1.4 OBRIGAÇÕES TRABALHISTAS E PREVIDENCIÁRIAS

- **Obrigações Com Pessoal**

Esta Rubrica deriva dos compromissos exigíveis com a mão-de-obra empregada na empresa. Tais compromissos são representados pelos Salários, encargos como FGTS E INSS e outras de mesmo caráter, o valor atual é de R\$ 368.891,82

Rescisão de Funcionário a Pagar	71.991,23
Contribuição Sindical a Recolher.....	542,38
Contribuição Previdenciária s/ Faturamento – INSS.....	293.858,38
INSS Empregados a Recolher - Rescisão e Outros.....	320,69
Imposto de Renda Retido de Empregados – Rescisão.....	2.179,14
Total.....	368.891,82

- **Provisões:** São Obrigações Reconhecidas com Férias e Encargos Sobre Férias, o valor atual é de R\$ 3.200.819,87

Provisão para Férias.....	2.808.500,67
Provisão Para Encargos sobre Férias FGTS.....	222.142,00
Provisão Para Encargos sobre Férias INSS.....	170.177,20
Total.....	3.200.819,87

2.1.5 OUTRAS OBRIGAÇÕES

São compostas das Rubricas *Adiantamentos de Clientes, Utilidades Públicas, Obrigações Contratuais, Parcelamento de Impostos e Encargos Sociais a Pagar.*

- **Adiantamento de Clientes:** São constituídos pelos valores pagos à PRODEPA por serviços ainda não executados, passivos de devoluções caso não ocorra a liquidação dos serviços contratados pelos clientes. O saldo na conta é referente ao adiantamento realizado pela FAPESPA em 2011.

- Adiantamento de Clientes (FAPESPA).....	143.000,00
- Conselho das Secretarias Municipais de Saúde COSEMS.....	0,72
Total.....	143.000,72

- **Utilidades Públicas:** É representada pelos valores a pagar provenientes de consumo de água, Energia Elétrica e Telefone.

Companhia de Saneamento do Pará - COSANPA.....	1.127,72
--	----------

- **Obrigações Contratuais:** Esta rubrica registra as demais obrigações com terceiros em curto prazo e é representada pelas Cauções Contratuais e contas a pagar de utilidade Pública.

OBRIGAÇÕES CONTRATUAIS

<i>Caução F Treze</i>	34.127,51
<i>Caução KLADANN</i>	9.155,40
<i>Caução-Dantek Equip. Microfilmagem</i>	2.937,22
<i>Caução-Oak Soluções</i>	939,91
<i>Caução-Makromedia Info</i>	725,63
<i>Caução-RadioComm</i>	125.574,70
Total.....	173.460,37

- **Parcelamento de Impostos e Encargos Sociais:** É representada pelo parcelamento do Refis a curto prazo.

<i>Refis.....</i>	3.634,56
-------------------	----------

2.1.6 CONVÊNIOS E TERMOS DE COOPERAÇÃO TÉCNICA

É constituído pelos Termos de Cooperação Técnica entre os entes BANPARÁ, SECTET e PRODEPA. Tal Termo tem por Finalidade aumentar as redes de Fibra ótica em todo Estado do Pará

TERMO DE COOP. TÉCNICA BANPARÁ/ PRODEPA

Termo De Coop. Técnica 01/2015 - Banpará/ Prodepa	11.934.301,13
<i>(-) Serviços de Terceiros PJ - TCT Banpara/Prodepa.....</i>	<i>(11.506.831,28)</i>
<i>(-) Aquisições de Equipamentos-TCT Banpara/Prodepa.....</i>	<i>(127.737,52)</i>
	299.732,33
Termo de Coop Técnica 002/2016 - Banpará Conectado	5.432.472,38
<i>(-) Serviços de Terceiros PJ - TCT Banpará Conecta.....</i>	<i>(2.790.650,88)</i>
<i>(-) Aquisições de Equipamentos - TCT Banpará Conecta.....</i>	<i>(1.046.732,17)</i>
	1.595.089,33
Termo de Coop Técnica 003/2018 - Banpará Conectado 2	9.331.494,81
<i>(-) Serviços de Terceiros PJ - TCT 03/2018 Banpará Conec 2.....</i>	<i>(4.990.733,05)</i>
<i>(-) Aquisições de Equipamentos – TCT 03/2018 Banpará Conec 2.....</i>	<i>(643.074,24)</i>
	3.697.687,52
Total.....	5.592.509,18

2.2 PASSIVO NÃO CIRCULANTE

2.2.1 EXIGIVEL A LONGO PRAZO

- **Parcelamento de Impostos e Encargos Sociais:** A Conta é representada pelo REFIS parcelamento que está presente no Longo Prazo. O mesmo vem sendo amortizado conforme permissão legal que é a aplicação de da alíquota de 1,5% sobre o faturamento da Empresa.

<i>Refis.....</i>	12.073.474,65
-------------------	---------------

- **Provisão Para Contingências:** Registra valores de possíveis perdas de causas trabalhistas que tramitam na justiça. Tais Valores são atualizados de acordo com pareceres e manifestações da Assessoria Jurídica da Empresa.

PROCESSO	RECLAMATÓRIA	VALOR DA AÇÃO	DISCUTIDOS ATÉ 31/12/ 2018	PROBABILIDADE DE SUCESSO NO PLEITO
0153500-77.2007.5.08.0007	Ação Civil Pública	R\$ 100.000,00	R\$ 5.000.000,00	50%
0001308-23.2011.5.08.0007	Reajuste salarial de 33%	R\$ 50.000,00	-	30%
0000069-68.2012.5.08.0000	Ação Rescisória	R\$ 309.756,66	-	75%
000811-07.2014.5.08.0006	Verbas indenizatórias, remuneração, gratificação ajustada – PCCS	R\$ 50.000,00	R\$ 1.945.793,76	0%
0001053-41.2015.5.08.0002	Avaliação de desempenho – PCCS	R\$ 7.653,55	R\$ 5.000,00	50%
0000714-33.2016.5.08.0007	Piso salarial disposto em Lei	R\$ 50.000,00	-	50%
0000516-38.2017.5.08.0014	Avaliação de desempenho - PCCS	R\$ 1.136.460,31	R\$ 1.000.000,00	50%
0001091-52.2017.5.08.0012	Incorporação de gratificação de função	R\$ 39.997,84	-	50%
0001507-47.2017.5.08.0003	Suspensão de adicional sobre jornada	R\$ 10.117,12	R\$ 0,00	50%
0000255-69.2018.5.08.0008	Incorporação gratificação	R\$ 21.981,62	R\$ 5.000,00	50%
0010440-77.1998.814.0301	Ação popular	R\$ 77.600,00	-	30%
TOTAL		R\$ 1.853.567,10	R\$ 7.955.793,76	

2.3 PATRIMÔNIO LÍQUIDO

a) Capital Social:

É composto por 500.000 ações ordinárias nominativas, oriunda desde a transformação da PRODEPA de Autarquia para Empresa Pública sendo único acionista o Governo do Estado do Pará.

b) Reservas:

As reservas representam a diferença entre o patrimônio líquido e o capital, sendo resultantes de valores entregues pelos titulares do capital que não representam aumento de capital, ou representam acréscimos de valor de elementos do ativo, ou ainda se originam de lucros não distribuídos aos sócios ou acionistas.

- *Reservas de Lucros*

São reservas constituídas pela apropriação de lucros da companhia, conforme previsto no § 4º do art. 182 da Lei nº 6.404/76, para atender a várias finalidades, sendo sua constituição efetivada por disposição da lei ou por proposta dos órgãos da administração. A Reserva de Lucros da empresa tem suas bases na constituição de **Reservas de Incentivos Fiscais**, que são Reservas constituídas com as Receitas de Subvenções Para Investimentos. Tais Reservas não serão tributadas enquanto estiverem configuradas nessa conta, logo a partir do momento em que for dada outra destinação para o valor existente na conta, a empresa será tributada pelo Imposto de Renda (IRPJ) e Contribuição Social **Sobre o Lucro Líquido (CSLL)**.

Os procedimentos de absorção das Reservas pelos Prejuízos Acumulados têm como base legal o artigo 189 da Lei 6.404/76

“Art. 189. Do resultado do exercício serão deduzidos, antes de qualquer participação, os prejuízos acumulados e a provisão para o Imposto sobre a Renda.”

Parágrafo único. O prejuízo do exercício será obrigatoriamente absorvido pelos lucros acumulados, pelas reservas de lucros e pela reserva legal, nessa ordem. ”

- *Reservas de Reavaliação*

A Lei 6.404/76 (também chamada Lei das S/A), em seu artigo 8º, admitia a possibilidade, até 31.12.2007, de se avaliarem os ativos de uma companhia pelo seu valor de mercado, chamando isto de reavaliação. Na reavaliação abandonava-se o custo do bem original, corrigido monetariamente até 31.12.1995, e utilizava-se o novo valor econômico do ativo, obtido a partir de um laudo de avaliação. O valor da reavaliação do ativo imobilizado é a diferença entre o valor líquido contábil do bem e o valor de mercado, com base em laudos técnicos elaborados peritos ou entidade especializada. A partir de 01.01.2008, a Reserva de Reavaliação foi extinta, por força da Lei 11.638/2007. Os saldos existentes nas reservas de reavaliação deverão ser mantidos até a sua efetiva realização. Assim, a Reserva de Reavaliação da Empresa vem sendo realizada anualmente de acordo com a legislação específica, até que seja totalmente absorvida.

❖ **RESULTADO DO EXERCÍCIO**

O Resultado do Exercício evidencia a formação do resultado líquido em um período, através do confronto das receitas, custos e despesas, apuradas segundo o princípio contábil do regime de competência. Nessa sistemática a PRODEPA apresentou resultados em 2018 e 2019 respectivamente de **R\$ \$ -1.871.041,47** e **R\$ 2.892.803,42**. Os resultados positivos dos exercícios foram destinados para a constituição de Reservas de Incentivos Fiscais.

Vale Ressaltar que todas as receitas da PRODEPA no Exercício em questão são receitas provenientes de serviços de tecnologia, Microfilmagem, Subvenções Governamentais, Multas Aplicadas e Rendimentos de Aplicações Financeira.



Marcos Antônio Brandão da Costa
Presidente
CPF 048.051.862-91



Luiz Carlos Henerson G. de Oliveira
Diretor de Projetos Especiais
CPF 070.066.832-20



Carlos José Soares Raposo
Diretor Adm. Financeiro
CPF 288.995.982-15



Mária Helena Moscoso da Silva
Diretor de Tecnologia e Comunicação
CPF 625.715.088-49



Odirley Rodrigues da Silva
Contador CRC/PA, 014892
CPF 687.817.252-72



Gustavo Bezerra da Costa
Diretor de Desenvolvimento de
Sistemas



Sandro Reis de Oliveira
Diretor de Relações Institucionais
CPF 038.110.762-05

**RELATÓRIO DOS AUDITORES INDEPENDENTES ACERCA DE
DEMONSTRAÇÕES CONTÁBEIS DE 31/12/2019**

Aos

Acionistas, Diretores e demais Administradores da

EMPRESA DE TECNOLOGIA DA INFORMAÇÃO E COMUNICAÇÃO DO PARÁ – PRODEPA

Rodovia Augusto Montenegro – Centro Administrativo – CEP.: 66.820-000

CNPJ(MF) 05.059.613/0001-18 - Telefone (091) 3344-5217

Belém – PA

1) Opinião com Ressalva

Examinamos as demonstrações contábeis da **EMPRESA DE TECNOLOGIA DA INFORMAÇÃO E COMUNICAÇÃO DO PARÁ - PRODEPA**, que compreendem o balanço patrimonial em 31 de dezembro de 2019 e as respectivas demonstrações do resultado, das mutações do patrimônio líquido e dos fluxos de caixa para o exercício findo nessa data, bem como as correspondentes notas explicativas, incluindo o resumo das principais políticas contábeis.

Em nossa opinião, exceto pelos efeitos dos assuntos descritos na seção a seguir intitulada “Base para Opinião com Ressalva” as demonstrações contábeis acima referidas apresentam adequadamente, em todos os aspectos relevantes, a posição patrimonial e financeira da **EMPRESA DE TECNOLOGIA DA INFORMAÇÃO E COMUNICAÇÃO DO PARÁ - PRODEPA**, em 31 de dezembro de 2019, o desempenho de suas operações e os seus fluxos de caixa para o exercício findo nessa data, de acordo com as práticas contábeis adotadas no Brasil.

2) Base para Opinião com Ressalva**2.1 Imobilizado – Depreciação sobre Bens Imóveis**

A empresa não reconhece as despesas com depreciação sobre os seus Bens Imóveis – Edificações. Atualmente a PRODEPA dispõe de um acervo imobiliário depreciável (Edificações) no valor de R\$ 5.830.625,94 que, a uma taxa de depreciação de 4% ao ano, geraria uma despesa de depreciação de aproximadamente R\$ 233.225,04. Como consequência, os possíveis efeitos decorrentes da não utilização de taxas de depreciação pelo prazo de vida útil restante e seus reflexos sobre o Ativo Imobilizado, Patrimônio Líquido e Resultado são relevantes, mas não generalizados, para o conjunto das demonstrações contábeis.

2.2 Imobilizado – Teste de Recuperabilidade

A PRODEPA não procedeu aos testes de recuperabilidade de seus Ativos Fixos conforme preconizado nos itens 9 e 10 da NBC TG 01 (R2) – Redução ao Valor Recuperável de Ativos, correspondente ao Pronunciamento nº 01 do Comitê de Pronunciamentos Contábeis – CPC, aprovado pela Resolução nº 1.292/10 do Conselho Federal de Contabilidade - CFC. Também não efetuou o estudo para reavaliação da vida útil dos bens integrantes do ativo imobilizado para definição das bases de cálculo e das taxas de depreciações, conforme estabelecido através da Resolução nº 1.177/09 do Conselho Federal de Contabilidade, que aprovou a NBC TG 27 (R2) – Ativo Imobilizado, de que trata o CPC 27.

Consequentemente, ficamos impossibilitados de opinar sobre efeitos decorrentes da utilização das taxas de depreciação pelo prazo de vida útil restante e da necessidade de eventuais ajustes para o reconhecimento de possíveis perdas decorrentes da aplicação desse procedimento, bem como dos

consequentes efeitos sobre os saldos do Ativo Imobilizado, do Patrimônio Líquido e do Resultado do Exercício sob nosso exame.

2.3 Provisão para Contingências

O saldo registrado na conta PROVISÕES PARA CONTINGÊNCIAS (R\$ 5.096.218,35) não é atualizado desde 2016 e não está conciliado com o saldo do Relatório emitido pela Assessoria Jurídica em relação às demandas judiciais nas quais a PRODEPA é polo passivo. Conforme Relatório o valor total das causas em que a perda é considerada PROVÁVEL, é de R\$ 8.544.336,43. Dessa maneira, concluímos que as distorções encontradas na contabilização das provisões para contingências são relevantes para o conjunto das demonstrações contábeis, já que os efeitos decorrentes impactam diretamente nos saldos do Passivo Não Circulante e no Resultado do Exercício.

3) Ênfase

3.1 Resultado do Exercício

Apesar de no Resultado Líquido do Exercício, apresentado da Demonstração do Resultado do Exercício da PRODEPA, ter sido apresentado um Lucro Líquido de R\$ 2.892.803,42, conforme mencionado na Nota Explicativa nº 2.3. Chamamos a atenção, sem modificar nossa opinião em razão do assunto, para o fato da Empresa apresentar um Resultado Operacional Bruto negativo de R\$ (27.632.336,43). Ou seja, o Lucro Líquido apurado não teria sido alcançado caso não houvesse o recebimento de subvenções para custeio e investimentos no montante de R\$ 55.167.695,02 de seu acionista controlador, o Governo do Estado do Pará.

3.2 Destinação do Lucro

Conforme Nota Explicativa nº 2.3, o Lucro apurado no Exercício foi destinado para a constituição de Reservas de Incentivos Fiscais. O estatuto da PRODEPA estabelece que *“o lucro líquido do exercício terá destinação com base em proposta da Diretoria Executiva, homologada pelo Conselho de Administração, ouvido previamente o Conselho Fiscal, devendo ser aprovado em Assembleia Geral”*. Solicitamos da administração as Atas da Assembleia realizada para aprovar a destinação do resultado e não obtivemos retorno.

Ademais, o Estatuto estabelece que do resultado do exercício serão deduzidos, antes de qualquer destinação: I) parcela destinada à cobertura de prejuízos; [...]; II) 5% para o fundo de Reserva Legal. O que não foi observado pela Empresa ao destinar o lucro.

4) Responsabilidade da administração e da governança pelas demonstrações contábeis

A administração é responsável pela elaboração e adequada apresentação das demonstrações contábeis de acordo com as práticas contábeis adotadas no Brasil e pelos controles internos que ela determinou como necessários para permitir a elaboração de demonstrações contábeis livres de distorção relevante, independentemente se causada por fraude ou erro.

Na elaboração das demonstrações contábeis, a administração é responsável pela avaliação da capacidade de a **PRODEPA** continuar operando, divulgando, quando aplicável, os assuntos relacionados com a sua continuidade operacional e o uso dessa base contábil na elaboração das demonstrações contábeis, a não ser que a administração pretenda liquidar a **PRODEPA** ou cessar suas operações, ou não tenha nenhuma alternativa realista para evitar o encerramento das operações.

Os responsáveis pela governança da Empresa são aqueles com responsabilidade pela supervisão do processo de elaboração das demonstrações contábeis.

5) Responsabilidades do auditor pela auditoria das demonstrações contábeis

Nossos objetivos são obter segurança razoável de que as demonstrações contábeis, tomadas em conjunto, estão livres de distorção relevante, independentemente se causada por fraude ou erro, e emitir relatório de auditoria contendo nossa opinião. Segurança razoável é um alto nível de segurança, mas, não, uma garantia de que a auditoria realizada de acordo com as normas brasileiras e internacionais de auditoria sempre detectam as eventuais distorções relevantes existentes. As distorções podem ser decorrentes de fraude ou erro e são consideradas relevantes quando, individualmente ou em conjunto, possam influenciar, dentro de uma perspectiva razoável, as decisões econômicas dos usuários tomadas com base nas referidas demonstrações contábeis.

Como parte da auditoria realizada de acordo com as normas brasileiras e internacionais de auditoria, exercemos julgamento profissional e mantemos ceticismo profissional ao longo da auditoria. Além disso:

- ✓ Identificamos e avaliamos os riscos de distorção relevante nas demonstrações contábeis, independentemente se causada por fraude ou erro, planejamos e executamos procedimentos de auditoria em resposta a tais riscos, bem como obtemos evidência de auditoria apropriada e suficiente para fundamentar nossa opinião. O risco de não detecção de distorção relevante resultante de fraude é maior do que o proveniente de erro, já que a fraude pode envolver o ato de burlar os controles internos, conluio, falsificação, omissão ou representações falsas intencionais.
- ✓ Obtivemos entendimento dos controles internos relevantes para a auditoria para planejamos procedimentos de auditoria apropriados às circunstâncias, mas não com o objetivo de expressarmos opinião sobre a eficácia dos controles internos da **PRODEPA**.
- ✓ Avaliamos a adequação das políticas contábeis utilizadas e a razoabilidade das estimativas contábeis e respectivas divulgações feitas pela administração.
- ✓ Concluimos sobre a adequação do uso, pela administração, da base contábil de continuidade operacional e, com base nas evidências de auditoria obtidas, se existe incerteza relevante em relação a eventos ou condições que possam levantar dúvida significativa em relação à capacidade de continuidade operacional da companhia. Se concluirmos que existe incerteza relevante, devemos chamar atenção em nosso relatório de auditoria para as respectivas divulgações nas demonstrações contábeis ou incluir modificação em nossa opinião, se as divulgações forem inadequadas. Nossas conclusões estão fundamentadas nas evidências de auditoria obtidas até a data de nosso relatório. Todavia, eventos ou condições futuras podem levar a **PRODEPA** a não mais se manter em continuidade operacional.
- ✓ Avaliamos a apresentação geral, a estrutura e o conteúdo das demonstrações contábeis, inclusive as divulgações e se as demonstrações contábeis representam as correspondentes transações e os eventos de maneira compatível com o objetivo de apresentação adequada.

Comunicamo-nos com os responsáveis pela governança a respeito, entre outros aspectos, do alcance planejado, da época da auditoria e das constatações significativas de auditoria, inclusive as eventuais deficiências significativas nos controles internos que identificamos durante nossos trabalhos.

6) Outros Assuntos

6.1) Outras Informações que acompanham as demonstrações contábeis individuais e o relatório de auditoria.

6.1.1 Relatório da Administração

A administração da **PRODEPA** é responsável por essas informações que compreendem o Relatório da Administração.

Nossa opinião sobre as demonstrações contábeis individuais não abrange o Relatório da Administração e não expressamos qualquer forma de conclusão de auditoria sobre esse relatório.

Em conexão com a auditoria das demonstrações contábeis individuais, nossa responsabilidade é a de ler o Relatório da Administração e, ao fazê-lo considerar se esse quando tomado em conjunto com as demonstrações contábeis e notas explicativas está, de forma relevante, inconsistente com as precitadas demonstrações ou com o cenário econômico-financeiro observado na auditoria ou, de outra forma aparenta estar distorcido de forma relevante. Se com base no trabalho realizado, concluirmos que há distorção relevante no Relatório da Administração, somos requeridos a comunicar esse fato. Neste sentido não temos nada a relatar.

6.1.2 Demonstração do Valor Adicionado

Examinamos também a Demonstração do Valor Adicionado – DVA, referente ao exercício findo em 31 de dezembro de 2019, como informação suplementar, cuja apresentação não é requerida como parte integrante das demonstrações financeiras para companhias de capital fechado de acordo com as práticas contábeis adotadas no Brasil. Essa demonstração foi submetida aos mesmos procedimentos de auditoria descritos anteriormente e, em nossa opinião, estão adequadamente apresentadas, em todos os seus aspectos relevantes, em relação às demonstrações financeiras tomadas em conjunto.

6.2) Auditoria dos valores correspondentes ao exercício anterior

As demonstrações financeiras do exercício findo em 31 de dezembro de 2018, apresentadas exclusivamente para fins de comparabilidade, foram examinadas pelos mesmos auditores, cujo Relatório de Auditoria, foi emitido em 11 de março de 2019, com modificação de opinião.

Belém, 19 de março de 2020.

AUDIMEC – AUDITORES INDEPENDENTES S/S

CRC/PE 000150/O “S”PA



Luciano Gonçalves de Medeiros Pereira

Contador - CRC/PE 010483/O-9 “S”PA

Sócio Sênior



Phillipe de Aquino Pereira
Contador - CRC/PE 028157/O-2 “S”PA



Thomaz de Aquino Pereira
Contador – CRC/PE 021100/O-8 “S”PA